

伊達商工会議所 「新型コロナウイルス感染症拡大の影響に係る経営状況実態調査（6月）」報告書

今回調査日：令和2年6月25日（非会員除く）

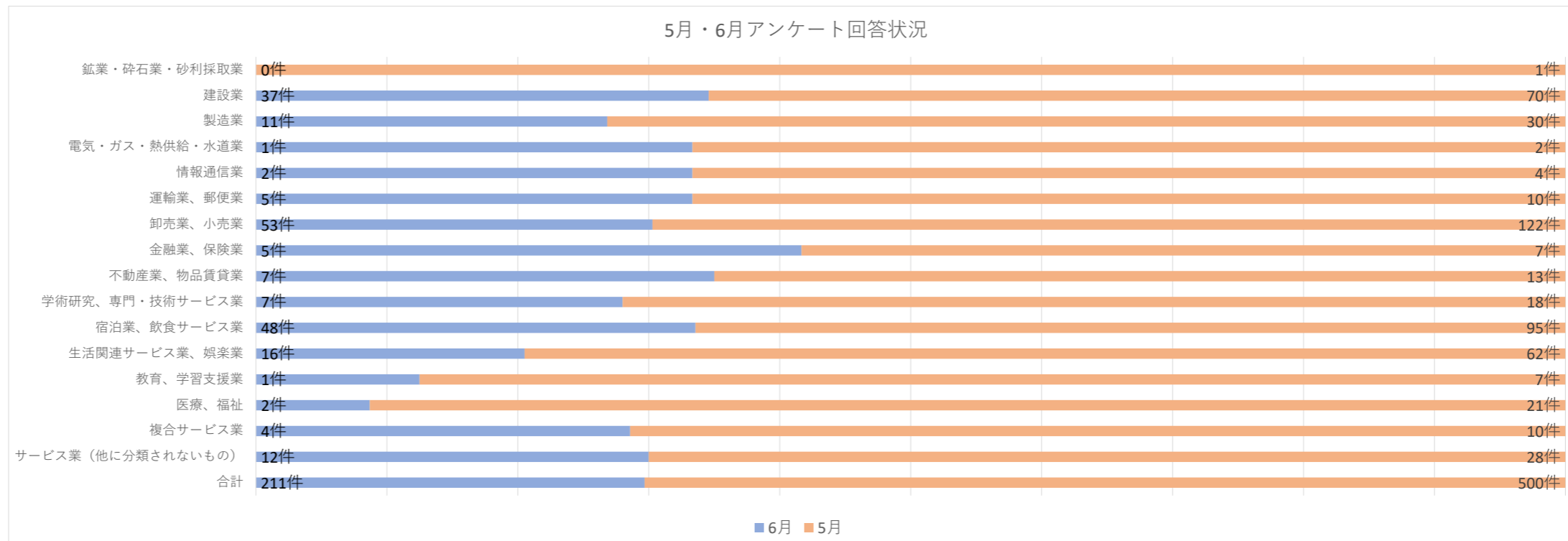
発送件数： 643件
 回答状況： 238件 回収率37.01%
 FAX回答：196件 83.01 %
 WEB回答：42件 17.96 %

前回調査日：令和2年5月20日（非会員含む）

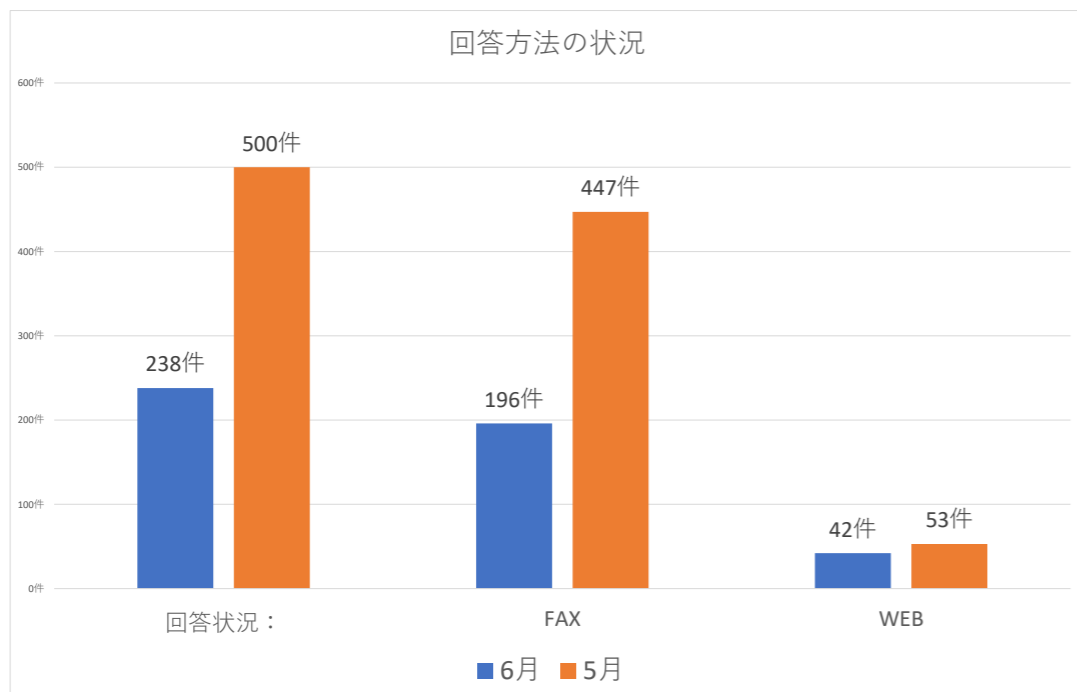
発送件数： 963件
 回答状況： 500件 回収率51.92%
 FAX回答：447件 89.40 %
 WEB回答：53件 10.60 %

1. 業種別回答状況内訳

産業大分類	事業所数	占有率
鉱業・砕石業・砂利採取業	0	0%
建設業	43	18.07 %
製造業	13	5.46 %
電気・ガス・熱供給・水道業	1	0.42 %
情報通信業	3	1.26 %
運輸業・郵便業	5	2.10 %
卸売業、小売業	60	25.21 %
金融業、保険業	5	2.10 %
不動産業、物品賃貸業	7	2.94 %
学術研究、専門・技術サービス業	7	2.94 %
宿泊業、飲食サービス業	56	23.53 %
生活関連サービス業、娯楽業	16	6.72 %
教育、学習支援業	1	0.42 %
医療、福祉	3	1.26 %
複合サービス業	4	1.68 %
サービス業（他に分類されないもの）	14	5.88 %
合計	238	99.99%

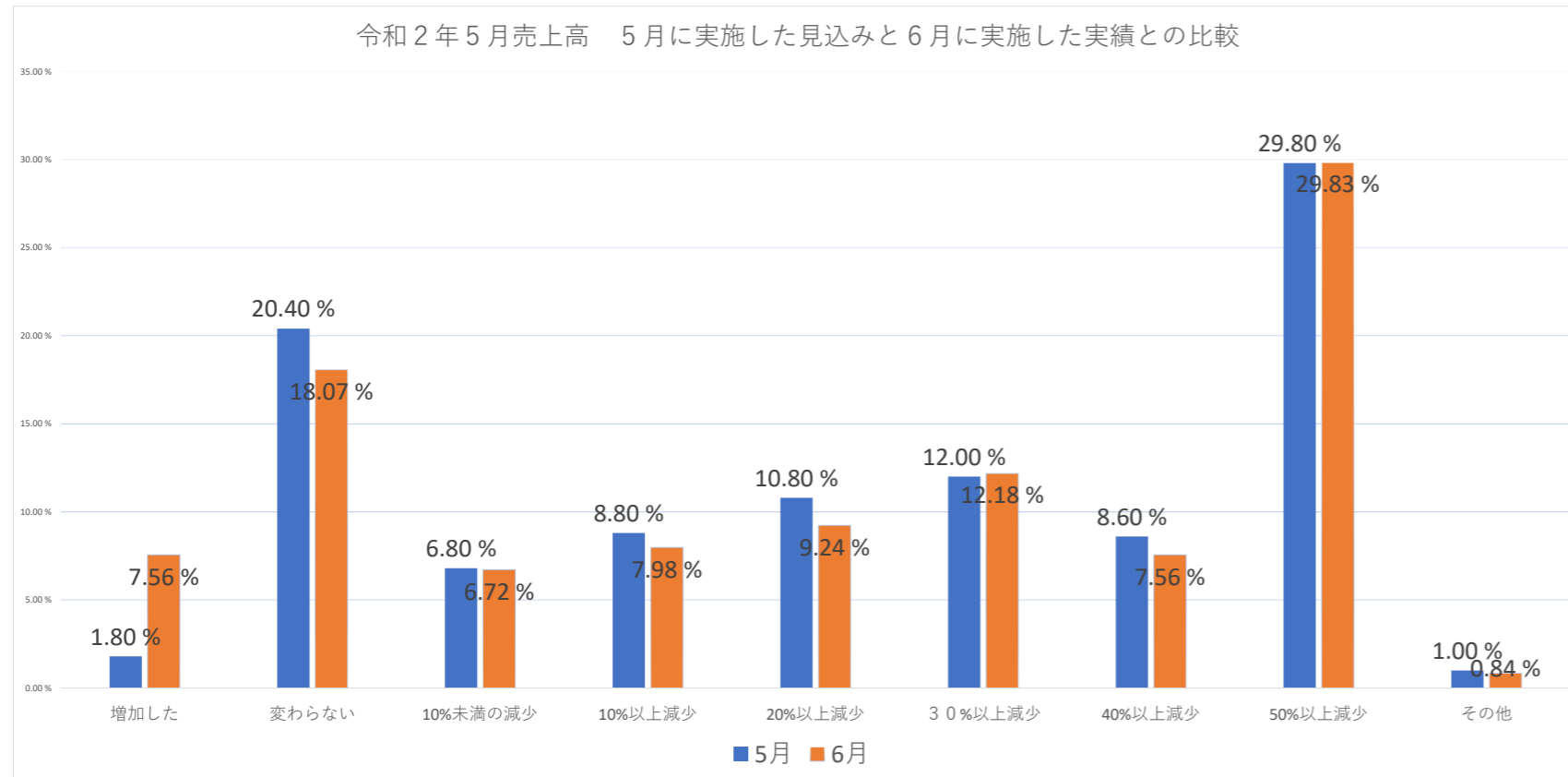


5月・6月共にWEB回答件数：14



(1) 令和元年5月と比較した令和2年5月の売上高（実績）

産業大分類	事業所数	増加した				変わらない				10%未満の減少				10%以上減少				20%以上減少				30%以上減少				40%以上減少				50%以上減少				その他			
		件数	占有率		件数	占有率		件数	占有率		件数	占有率		件数	占有率		件数	占有率		件数	占有率		件数	占有率		件数	占有率		件数	占有率							
			全体	業種別		全体	業種別		全体	業種別		全体	業種別		全体	業種別		全体	業種別		全体	業種別		全体	業種別		全体	業種別									
鉱業・碎石業・砂利採取業	0	0	0.00%	0.00%	0	0.00%	0.00%	0	0.00%	0.00%	0	0.00%	0.00%	0	0.00%	0.00%	0	0.00%	0.00%	0	0.00%	0.00%	0	0.00%	0.00%	0	0.00%	0.00%	0	0.00%	0.00%						
建設業	43	5	27.78%	11.63%	14	32.56%	32.56%	1	6.25%	2.33%	3	15.79%	6.98%	2	9.09%	4.65%	4	13.79%	9.30%	4	22.22%	9.30%	10	14.08%	23.26%	0	0.00%	0.00%	0	0.00%	0.00%						
製造業	13	0	0.00%	0.00%	2	4.65%	15.38%	0	0.00%	0.00%	1	5.26%	7.69%	3	13.64%	23.08%	4	13.79%	30.77%	0	0.00%	0.00%	3	4.23%	23.08%	0	0.00%	0.00%	0	0.00%	0.00%						
電気・ガス・熱供給・水道業	1	0	0.00%	0.00%	0	0.00%	0.00%	0	0.00%	0.00%	0	0.00%	0.00%	0	0.00%	0.00%	0	0.00%	0.00%	0	0.00%	0.00%	0	0.00%	0.00%	0	0.00%	0.00%	1	50.00%	100.00%						
情報通信業	3	1	5.56%	33.33%	1	2.33%	33.33%	0	0.00%	0.00%	1	5.26%	33.33%	0	0.00%	0.00%	0	0.00%	0.00%	0	0.00%	0.00%	0	0.00%	0.00%	0	0.00%	0.00%	0	0.00%	0.00%						
運輸業、郵便業	5	0	0.00%	0.00%	1	2.33%	20.00%	0	0.00%	0.00%	1	5.26%	20.00%	1	4.55%	20.00%	0	0.00%	0.00%	0	0.00%	0.00%	2	2.82%	40.00%	0	0.00%	0.00%	0	0.00%	0.00%						
卸売業、小売業	60	10	55.56%	16.67%	8	18.60%	13.33%	4	25.00%	6.67%	4	21.05%	6.67%	8	36.36%	13.33%	8	27.59%	13.33%	5	27.78%	8.33%	12	16.90%	20.00%	1	50.00%	1.67%	0	0.00%	0.00%						
金融業、保険業	5	0	0.00%	0.00%	2	4.65%	40.00%	0	0.00%	0.00%	3	15.79%	60.00%	0	0.00%	0.00%	0	0.00%	0.00%	0	0.00%	0.00%	0	0.00%	0.00%	0	0.00%	0.00%	0	0.00%	0.00%						
不動産業、物品賃貸業	7	1	5.56%	14.29%	1	2.33%	14.29%	2	12.50%	28.57%	0	0.00%	0.00%	0	0.00%	0.00%	2	6.90%	28.57%	0	0.00%	0.00%	1	1.41%	14.29%	0	0.00%	0.00%	0	0.00%	0.00%						
学術研究、専門・技術サービス業	7	0	0.00%	0.00%	3	6.98%	42.86%	0	0.00%	0.00%	0	0.00%	0.00%	3	13.64%	42.86%	0	0.00%	0.00%	0	0.00%	0.00%	0	0.00%	0.00%	1	1.41%	14.29%	0	0.00%	0.00%						
宿泊業、飲食サービス業	56	1	5.56%	1.79%	4	9.30%	7.14%	2	12.50%	3.57%	1	5.26%	1.79%	1	4.55%	1.79%	6	20.69%	10.71%	5	27.78%	8.93%	36	50.70%	64.29%	0	0.00%	0.00%	0	0.00%	0.00%						
生活関連サービス業、娯楽業	16	0	0.00%	0.00%	1	2.33%	6.25%	3	18.75%	18.75%	2	10.53%	12.50%	3	13.64%	18.75%	3	10.34%	18.75%	0	0.00%	0.00%	4	5.63%	25.00%	0	0.00%	0.00%	0	0.00%	0.00%						
教育、学習支援業	1	0	0.00%	0.00%	1	2.33%	100.00%	0	0.00%	0.00%	0	0.00%	0.00%	0	0.00%	0.00%	0	0.00%	0.00%	0	0.00%	0.00%	0	0.00%	0.00%	0	0.00%	0.00%	0	0.00%	0.00%						
医療、福祉	3	0	0.00%	0.00%	1	2.33%	33.33%	1	6.25%	33.33%	0	0.00%	0.00%	0	0.00%	0.00%	0	0.00%	0.00%	1	5.56%	33.33%	0	0.00%	0.00%	0	0.00%	0.00%	0	0.00%	0.00%						
複合サービス業	4	0	0.00%	0.00%	1	2.33%	25.00%	1	6.25%	25.00%	1	5.26%	25.00%	0	0.00%	0.00%	0	0.00%	0.00%	1	5.56%	25.00%	0	0.00%	0.00%	0	0.00%	0.00%	0	0.00%	0.00%						
サービス業（他に分類されないもの）	14	0	0.00%	0.00%	3	6.98%	21.43%	2	12.50%	14.29%	2	10.53%	14.29%	1	4.55%	7.14%	2	6.90%	14.29%	2	11.11%	14.29%	2	2.82%	14.29%	0	0.00%	0.00%	0	0.00%	0.00%						
合計	238	18	100.02%	7.56%	43	100.03%	18.07%	16	100.00%	6.72%	19	99.99%	7.98%	22	100.02%	9.24%	29	100.00%	12.18%	18	100.01%	7.56%	71	100.00%	29.83%	2	100.00%	0.84%	0	0.00%	0.00%						



(2) 令和元年6月と比較した令和2年6月の売上高（見込み）

事業所数	増加見込				変わらない				10%未満の減少				10%以上減少				20%以上減少				30%以上減少				40%以上減少				50%以上減少				その他			
	件数	占有率		件数	占有率		件数	占有率		件数	占有率		件数	占有率		件数	占有率		件数	占有率		件数	占有率		件数	占有率		件数	占有率							
		全体	業種別		全体	業種別		全体	業種別		全体	業種別		全体	業種別		全体	業種別		全体	業種別		全体	業種別		全体	業種別		全体	業種別	全体	業種別	全体	業種別	全体	業種別
鉱業・採石業・砂利採取業	0	0	0.00%	0.00%	0	0.00%	0.00%	0	0.00%	0.00%	0	0.00%	0.00%	0	0.00%	0.00%	0	0.00%	0.00%	0	0.00%	0.00%	0	0.00%	0.00%	0	0.00%	0.00%	0	0.00%	0.00%	0	0.00%	0.00%		
建設業	43	6	31.58%	13.95%	16	31.37%	37.21%	1	5.26%	2.33%	0	0.00%	0.00%	4	12.50%	9.30%	2	5.71%	4.65%	5	21.74%	11.63%	9	27.27%	20.93%	0	0.00%	0.00%	0	0.00%	0.00%	0	0.00%	0.00%		
製造業	13	0	0.00%	0.00%	3	5.88%	23.08%	2	10.53%	15.38%	2	8.33%	15.38%	0	0.00%	0.00%	4	11.43%	30.77%	1	4.35%	7.69%	1	3.03%	7.69%	0	0.00%	0.00%	0	0.00%	0.00%	0	0.00%	0.00%		
電気・ガス・熱供給・水道業	1	0	0.00%	0.00%	0	0.00%	0.00%	0	0.00%	0.00%	0	0.00%	0.00%	0	0.00%	0.00%	0	0.00%	0.00%	0	0.00%	0.00%	0	0.00%	0.00%	0	0.00%	0.00%	1	50.00%	100.00%	0	0.00%	0.00%		
情報通信業	3	1	5.26%	33.33%	1	1.96%	33.33%	0	0.00%	0.00%	1	4.17%	33.33%	0	0.00%	0.00%	0	0.00%	0.00%	0	0.00%	0.00%	0	0.00%	0.00%	0	0.00%	0.00%	0	0.00%	0.00%	0	0.00%	0.00%		
運輸業、郵便業	5	0	0.00%	0.00%	1	1.96%	20.00%	0	0.00%	0.00%	0	0.00%	0.00%	1	3.13%	20.00%	2	5.71%	40.00%	0	0.00%	0.00%	1	3.03%	20.00%	0	0.00%	0.00%	0	0.00%	0.00%	0	0.00%	0.00%		
卸売業、小売業	60	7	36.84%	11.67%	10	19.61%	16.67%	8	42.11%	13.33%	7	29.17%	11.67%	11	34.38%	18.33%	9	25.71%	15.00%	3	13.04%	5.00%	4	12.12%	6.67%	1	50.00%	1.67%	0	0.00%	0.00%	0	0.00%	0.00%		
金融業、保険業	5	0	0.00%	0.00%	2	3.92%	40.00%	0	0.00%	0.00%	3	12.50%	60.00%	0	0.00%	0.00%	0	0.00%	0.00%	0	0.00%	0.00%	0	0.00%	0.00%	0	0.00%	0.00%	0	0.00%	0.00%	0	0.00%	0.00%		
不動産業、物品賃貸業	7	0	0.00%	0.00%	2	3.92%	28.57%	2	10.53%	28.57%	0	0.00%	0.00%	1	3.13%	14.29%	1	2.86%	14.29%	1	4.35%	14.29%	0	0.00%	0.00%	0	0.00%	0.00%	0	0.00%	0.00%	0	0.00%	0.00%		
学術研究、専門・技術サービス業	7	0	0.00%	0.00%	2	3.92%	28.57%	1	5.26%	14.29%	0	0.00%	0.00%	3	9.38%	42.86%	1	2.86%	14.29%	0	0.00%	0.00%	0	0.00%	0.00%	0	0.00%	0.00%	0	0.00%	0.00%	0	0.00%	0.00%		
宿泊業、飲食サービス業	56	5	26.32%	8.93%	6	11.76%	10.71%	2	10.53%	3.57%	4	16.67%	7.14%	3	9.38%	5.36%	13	37.14%	23.21%	10	43.48%	17.86%	13	39.39%	23.21%	0	0.00%	0.00%	0	0.00%	0.00%	0	0.00%	0.00%		
生活関連サービス業、娯楽業	16	0	0.00%	0.00%	2	3.92%	12.50%	2	10.53%	12.50%	3	12.50%	18.75%	3	9.38%	18.75%	2	5.71%	12.50%	2	8.70%	12.50%	2	6.06%	12.50%	0	0.00%	0.00%	0	0.00%	0.00%	0	0.00%	0.00%		
教育、学習支援業	1	0	0.00%	0.00%	1	1.96%	100.00%	0	0.00%	0.00%	0	0.00%	0.00%	0	0.00%	0.00%	0	0.00%	0.00%	0	0.00%	0.00%	0	0.00%	0.00%	0	0.00%	0.00%	0	0.00%	0.00%	0	0.00%	0.00%		
医療、福祉	3	0	0.00%	0.00%	2	3.92%	66.67%	0	0.00%	0.00%	0	0.00%	0.00%	0	0.00%	0.00%	1	2.86%	33.33%	0	0.00%	0.00%	0	0.00%	0.00%	0	0.00%	0.00%	0	0.00%	0.00%	0	0.00%	0.00%		
複合サービス業	4	0	0.00%	0.00%	1	1.96%	25.00%	0	0.00%	0.00%	1	4.17%	25.00%	1	3.13%	25.00%	0	0.00%	0.00%	0	0.00%	0.00%	1	3.03%	25.00%	0	0.00%	0.00%	0	0.00%	0.00%	0	0.00%	0.00%		
サービス業（他に分類されないもの）	14	0	0.00%	0.00%	2	3.92%	14.29%	1	5.26%	7.14%	3	12.50%	21.43%	5	15.63%	35.71%	0	0.00%	0.00%	1	4.35%	7.14%	2	6.06%	14.29%	0	0.00%	0.00%	0	0.00%	0.00%	0	0.00%	0.00%		
合計	238	19	100.00%	7.98%	51	99.98%	21.43%	19	100.01%	7.98%	24	100.01%	10.08%	32	100.04%	13.45%	35	99.99%	14.71%	23	100.01%	9.66%	33	99.99%	13.87%	2	100.00%	0.84%	0	0.00%	0.00%	0	0.00%	0.00%		

(3) 先月（令和2年5月）と比較した令和2年6月の売上高（見込み）

産業大分類	事業所数	増加見込				変わらない				10%未満の減少				10%以上減少				20%以上減少				30%以上減少				40%以上減少				50%以上減少				その他			
		件数	占有率		件数	占有率		件数	占有率		件数	占有率		件数	占有率		件数	占有率		件数	占有率		件数	占有率		件数	占有率		件数	占有率							
			全体	業種別		全体	業種別		全体	業種別		全体	業種別		全体	業種別		全体	業種別		全体	業種別		全体	業種別		全体	業種別		全体	業種別	全体	業種別	全体	業種別		
鉱業・採石業・砂利採取業	0	0	0.00%	0.00%	0	0.00%	0.00%	0	0.00%	0.00%	0	0.00%	0.00%	0	0.00%	0.00%	0	0.00%	0.00%	0	0.00%	0.00%	0	0.00%	0.00%	0	0.00%	0.00%	0	0.00%	0.00%	0	0.00%	0.00%			
建設業	43	10	14.29%	23.26%	19	23.46%	44.19%	0	0.00%	0.00%	3	14.29%	6.98%	3	25.00%	6.98%	4	26.67%	9.30%	0	0.00%	0.00%	4	23.53%	9.30%	0	0.00%	0.00%	0	0.00%	0.00%	0	0.00%	0.00%			
製造業	13	3	4.29%	23.08%	4	4.94%	30.77%	1	6.67%	7.69%	2	9.52%	15.38%	1	8.33%	7.69%	1	6.67%	7.69%	0	0.00%	0.00%	1	5.88%	7.69%	0	0.00%	0.00%	0	0.00%	0.00%	0	0.00%	0.00%			
電気・ガス・熱供給・水道業	1	0	0.00%	0.00%	0	0.00%	0.00%	0	0.00%	0.00%	0	0.00%	0.00%	0	0.00%	0.00%	0	0.00%	0.00%	0	0.00%	0.00%	0	0.00%	0.00%	0	0.00%	0.00%	1	50.00%	100.00%	0	0.00%	0.00%			
情報通信業	3	0	0.00%	0.00%	3	3.70%	100.00%	0	0.00%	0.00%	0	0.00%	0.00%	0	0.00%	0.00%	0	0.00%	0.00%	0	0.00%	0.00%	0	0.00%	0.00%	0	0.00%	0.00%	0	0.00%	0.00%	0	0.00%	0.00%			
運輸業、郵便業	5	1	1.43%	20.00%	3	3.70%	60.00%	1	6.67%	20.00%	0	0.00%	0.00%	0	0.00%	0.00%	0	0.00%	0.00%	0	0.00%	0.00%	0	0.00%	0.00%	0	0.00%	0.00%	0	0.00%	0.00%	0	0.00%	0.00%			
卸売業、小売業	60	15	21.43%	25.00%	15	18.52%	25.00%	8	53.33%	13.33%	9	42.86%	15.00%	5	41.67%	8.33%	4	26.67%	6.67%	1	20.00%	1.67%	2	11.76%	3.33%	1	50.00%	1.67%	0	0.00%	0.00%	0	0.00%	0.00%			
金融業、保険業	5	0	0.00%	0.00%	3	3.70%	60.00%	0	0.00%	0.00%	2	9.52%	40.00%	0	0.00%	0.00%	0	0.00%	0.00%	0	0.00%	0.00%	0	0.00%	0.00%	0	0.00%	0.00%	0	0.00%	0.00%	0	0.00%	0.00%			
不動産業、物品賃貸業	7	3	4.29%	42.86%	4	4.94%	57.14%	0	0.00%	0.00%	0	0.00%	0.00%	0	0.00%	0.00%	0	0.00%	0.00%	0	0.00%	0.00%	0	0.00%	0.00%	0	0.00%	0.00%	0	0.00%	0.00%	0	0.00%	0.00%			
学術研究、専門・技術サービス業	7	1	1.43%	14.29%	3	3.70%	42.86%	0	0.00%	0.00%	0	0.00%	0.00%	1	8.33%	14.29%	2	13.33%	28.57%	0	0.00%	0.00%	0	0.00%	0.00%	0	0.00%	0.00%	0	0.00%	0.00%	0	0.00%	0.00%			
宿泊業、飲食サービス業	56	27	38.57%	48.21%	12	14.81%	21.43%	1	6.67%	1.79%	2	9.52%	3.57%	0	0.00%	0.00%	4	26.67%	7.14%	4	80.00%	7.14%	6	35.29%	10.71%	0	0.00%	0.00%	0	0.00%	0.00%	0	0.00%	0.00%			
生活関連サービス業、娯楽業	16	6	8.57%	37.50%	5	6.17%	31.25%	3	20.00%	18.75%	0	0.00%	0.00%	1	8.33%	6.25%	0	0.00%	0.00%	0	0.00%	0.00%	1	5.88%	6.25%	0	0.00%	0.00%	0	0.00%	0.00%	0	0.00%	0.00%			
教育、学習支援業	1	1	1.43%	100.00%	0	0.00%	0.00%	0	0.00%	0.00%	0	0.00%	0.00%	0	0.00%	0.00%	0	0.00%	0.00%	0	0.00%	0.00%	0	0.00%	0.00%	0	0.00%	0.00%	0	0.00%	0.00%	0	0.00%	0.00%			
医療、福祉	3	1	1.43%	33.33%	2	2.47%	66.67%	0	0.00%	0.00%	0	0.00%	0.00%	0	0.00%	0.00%	0	0.00%	0.00%	0	0.00%	0.00%	0	0.00%	0.00%	0	0.00%	0.00%	0	0.00%	0.00%	0	0.00%	0.00%			
複合サービス業	4	1	1.43%	25.00%	2	2.47%	50.00%	0	0.00%	0.00%	1	4.76%	25.00%	0	0.00%	0.00%	0	0.00%	0.00%	0	0.00%	0.00%	0	0.00%	0.00%	0	0.00%	0.00%	0	0.00%	0.00%	0	0.00%	0.00%			
サービス業（他に分類されないもの）	14	1	1.43%	7.14%	6	7.41%	42.86%	1	6.67%	7.14%	2	9.52%	14.29%	1	8.33%	7.14%	0	0.00%	0.00%	0	0.00%	0.00%	3	17.65%	21.43%	0	0.00%	0.00%	0	0.00%	0.00%	0	0.00%	0.00%			
合計	238	70	100.02%	29.41%	81	99.99%	34.03%	15	100.01%	6.30%	21	99.99%	8.82%	12	99.99%	5.04%	15	100.01%	6.30%	5	100.00%	2.10%	17	99.99%	7.14%	2	100.00%	0.84%	0	0.00%	0.00%	0	0.00%	0.00%			

正社員の数

産業大分類	事業所数	5人以下 (0を含む)		10人以下		20人以下		20人超	
		件数	占有率	件数	占有率	件数	占有率	件数	占有率
鉱業・採石業・砂利採取業	0	0	0.00%	0	0.00%	0	0.00%	0	0.00%
建設業	43	25	58.14%	9	20.93%	6	13.95%	3	6.98%
製造業	13	8	61.54%	0	0.00%	1	7.69%	4	30.77%
電気・ガス・熱供給・水道業	1	0	0.00%	0	0.00%	0	0.00%	1	100.00%
情報通信業	3	3	100.00%	0	0.00%	0	0.00%	0	0.00%
運輸業、郵便業	5	1	20.00%	1	20.00%	2	40.00%	1	20.00%
卸売業、小売業	60	42	70.00%	7	11.67%	5	8.33%	6	10.00%
金融業、保険業	5	2	40.00%	1	20.00%	1	20.00%	1	20.00%
不動産業、物品賃貸業	7	4	57.14%	3	42.86%	0	0.00%	0	0.00%
学術研究、専門・技術サービス業	7	5	71.43%	0	0.00%	1	14.29%	1	14.29%
宿泊業、飲食サービス業	56	55	98.21%	1	1.79%	0	0.00%	0	0.00%
生活関連サービス業、娯楽業	16	11	68.75%	4	25.00%	0	0.00%	1	6.25%
教育、学習支援業	1	0	0.00%	1	100.00%	0	0.00%	0	0.00%
医療、福祉	3	1	33.33%	1	33.33%	0	0.00%	1	33.33%
複合サービス業	4	3	75.00%	0	0.00%	0	0.00%	1	25.00%
サービス業（他に分類されないもの）	14	10	71.43%	1	7.14%	1	7.14%	2	14.29%
合計	238	170	71.43%	29	12.18%	17	7.14%	22	9.24%

先月（令和2年4月）と比較した正社員の雇用情勢

産業大分類	事業所数	増加した		変わらない		減少した	
		件数	占有率	件数	占有率	件数	占有率
鉱業・採石業・砂利採取業	0	0	0.00%	0	0.00%	0	0.00%
建設業	43	2	4.65%	39	90.70%	2	4.65%
製造業	13	0	0.00%	12	92.31%	1	7.69%
電気・ガス・熱供給・水道業	1	0	0.00%	1	100.00%	0	0.00%
情報通信業	3	0	0.00%	3	100.00%	0	0.00%
運輸業、郵便業	5	0	0.00%	4	80.00%	1	20.00%
卸売業、小売業	60	0	0.00%	55	91.67%	5	8.33%
金融業、保険業	5	0	0.00%	5	100.00%	0	0.00%
不動産業、物品賃貸業	7	0	0.00%	7	100.00%	0	0.00%
学術研究、専門・技術サービス業	7	1	14.29%	6	85.71%	0	0.00%
宿泊業、飲食サービス業	56	0	0.00%	55	98.21%	1	1.79%
生活関連サービス業、娯楽業	16	1	6.25%	15	93.75%	0	0.00%
教育、学習支援業	1	0	0.00%	0	0.00%	1	100.00%
医療、福祉	3	0	0.00%	3	100.00%	0	0.00%
複合サービス業	4	0	0.00%	4	100.00%	0	0.00%
サービス業（他に分類されないもの）	14	1	7.14%	12	85.71%	1	7.14%
合計	238	5	2.10%	221	92.86%	12	5.04%

パート・アルバイトの人数

産業大分類	事業所数	5人以下 (0を含む)		10人以下		20人以下		20人超	
		件数	占有率	件数	占有率	件数	占有率	件数	占有率
鉱業・採石業・砂利採取業	0	0	0.00%	0	0.00%	0	0.00%	0	0.00%
建設業	43	25	58.14%	9	20.93%	6	13.95%	3	6.98%
製造業	13	8	61.54%	0	0.00%	1	7.69%	4	30.77%
電気・ガス・熱供給・水道業	1	0	0.00%	0	0.00%	0	0.00%	1	100.00%
情報通信業	3	3	100.00%	0	0.00%	0	0.00%	0	0.00%
運輸業、郵便業	5	1	20.00%	1	20.00%	2	40.00%	1	20.00%
卸売業、小売業	60	42	70.00%	7	11.67%	5	8.33%	6	10.00%
金融業、保険業	5	2	40.00%	1	20.00%	1	20.00%	1	20.00%
不動産業、物品賃貸業	7	4	57.14%	3	42.86%	0	0.00%	0	0.00%
学術研究、専門・技術サービス業	7	5	71.43%	0	0.00%	1	14.29%	1	14.29%
宿泊業、飲食サービス業	56	55	98.21%	1	1.79%	0	0.00%	0	0.00%
生活関連サービス業、娯楽業	16	11	68.75%	4	25.00%	0	0.00%	1	6.25%
教育、学習支援業	1	0	0.00%	1	100.00%	0	0.00%	0	0.00%
医療、福祉	3	1	33.33%	1	33.33%	0	0.00%	1	33.33%
複合サービス業	4	3	75.00%	0	0.00%	0	0.00%	1	25.00%
サービス業（他に分類されないもの）	14	10	71.43%	1	7.14%	1	7.14%	2	14.29%
合計	238	170	71.43%	29	12.18%	17	7.14%	22	9.24%

先月（令和2年4月）と比較したパート・アルバイトの雇用情勢

産業大分類	事業所数	増加した		変わらない		減少した	
		件数	占有率	件数	占有率	件数	占有率
鉱業・採石業・砂利採取業	0	0	0.00%	0	0.00%	0	0.00%
建設業	43	2	4.65%	38	88.37%	3	6.98%
製造業	13	0	0.00%	11	84.62%	2	15.38%
電気・ガス・熱供給・水道業	1	0	0.00%	1	100.00%	0	0.00%
情報通信業	3	0	0.00%	3	100.00%	0	0.00%
運輸業、郵便業	5	0	0.00%	5	100.00%	0	0.00%
卸売業、小売業	60	2	3.33%	57	95.00%	1	1.67%
金融業、保険業	5	1	20.00%	4	80.00%	0	0.00%
不動産業、物品賃貸業	7	0	0.00%	7	100.00%	0	0.00%
学術研究、専門・技術サービス業	7	0	0.00%	7	100.00%	0	0.00%
宿泊業、飲食サービス業	56	0	0.00%	50	89.29%	6	10.71%
生活関連サービス業、娯楽業	16	1	6.25%	15	93.75%	0	0.00%
教育、学習支援業	1	0	0.00%	1	100.00%	0	0.00%
医療、福祉	3	0	0.00%	3	100.00%	0	0.00%
複合サービス業	4	0	0.00%	4	100.00%	0	0.00%
サービス業（他に分類されないもの）	14	0	0.00%	12	85.71%	2	14.29%
合計	238	6	2.52%	218	91.60%	14	5.88%